

Placa soporte recta – versión corta

20/17

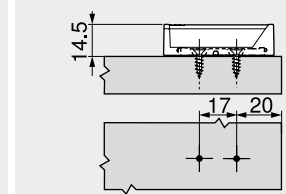
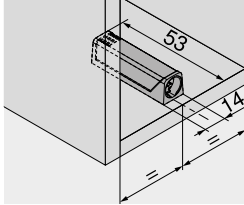


- Montaje con tornillos aglo Ø 3.5 o Ø 4 mm
- Montaje alternativo con tornillos Euro
- TIP-ON debe pedirse aparte

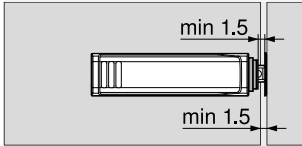
Información de pedido

Color	Ref.
SW   TS   R7036   NI-L	956.1201
SW Blanco seda	
TS Negro terra	
R7036 RAL 7036 gris platino	
NI-L Niqueladas	

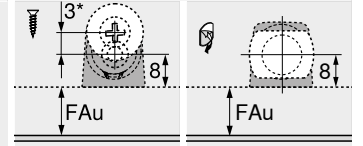
Planificación



Juego del frente



Placa adhesiva



FAu Recubrimiento inferior de los frentes  
 \* 3 mm montaje ajustado

Placa soporte recta – versión larga

20/32

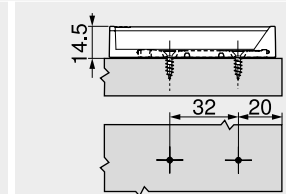
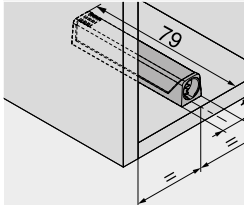


- Montaje con tornillos aglo Ø 3.5 o Ø 4 mm
- Montaje alternativo con tornillos Euro
- TIP-ON debe pedirse aparte


Información de pedido

Color	Ref.
SW   TS   R7036   NI-L	956A1201
SW Blanco seda	
TS Negro terra	
R7036 RAL 7036 gris platino	
NI-L Niqueladas	

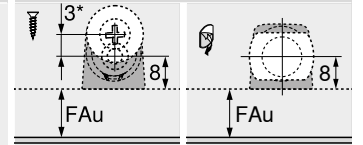
Planificación



Juego del frente



Placa adhesiva



FAu Recubrimiento inferior de los frentes  
 \* 3 mm montaje ajustado

Placa soporte en cruz – versión larga

37/32

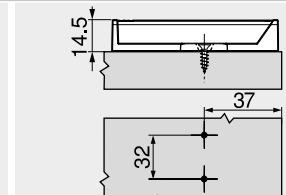
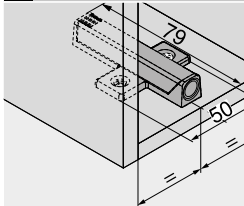


- Montaje con tornillos aglo Ø 3.5 o Ø 4 mm
- Montaje alternativo con tornillos Euro
- TIP-ON debe pedirse aparte

Información de pedido

Color	Ref.
R7036	956A1501
R7036 RAL 7036 gris platino	

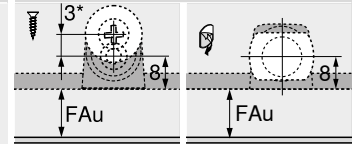
Planificación



Juego del frente



Placa adhesiva



FAu Recubrimiento inferior de los frentes  
 \* 3 mm montaje ajustado

Indicaciones para los laterales

Visión general – AVENTOS HK	65	Montaje	MINIPRESS M	622
Montaje, desmontaje y ajuste		Calibre para bases	650	
		Calibre de taladrar para placas de montaje	651	
		Plantilla de posicionamiento para placa adhesiva	673	
		PRO-CENTER	602	
Short-URL		MINIPRESS PRO	606	
www.blum.com/a140		MINIPRESS P	618	